



# SAN BENEDETTO ECOGREEN

## PROTEGGI LA NATURA CON NOI

- ✓ RIDUCIAMO LA CO<sub>2</sub>eq  
-19,1% IN 7 ANNI\*  
SUL FORMATO 1,5 L
- ✓ BOTTIGLIA CON 30%  
DI PLASTICA RICICLATA
- ✓ COMPENSIAMO IL 100%  
DELLE EMISSIONI  
DI CO<sub>2</sub>eq
- ✓ PROGETTO NETWORK  
PER ESSERE PIÙ VICINI  
AI CONSUMATORI

# 1.5 L

## ECOGREEN

Abbiamo creato la **linea Ecogreen** perché la difesa dell'ambiente è una **scelta strategica**, un impegno da **condividere con i consumatori**.

Siamo l'azienda che ha scelto di **misurare le proprie emissioni** di gas effetto serra e **ci impegniamo al massimo per ridurle al minimo**.

**Guardiamo al futuro già nel presente**, per lasciare alle nuove generazioni un mondo più pulito. **San Benedetto Ecogreen, proteggi la natura con noi.**



### Stabilimenti di produzione

- Scorzè (VE)
- Viggianello (PZ)
- Popoli (PE)
- Donato (BI)
- Atella (PZ)

**NOVITÀ**

\* Dato su base litro, produzioni effettuate nei siti produttivi di Scorzè, Viggianello, Popoli e Donato, confronto 2020 vs 2013 (Certificato di verifica CSQA n° 59740, 30/04/2020).



# SAN BENEDETTO ECOGREEN

# 1.5 L

## PRESTAZIONI AMBIENTALI

### Carbon Footprint




La Carbon Footprint è una misura che esprime in termini di CO<sub>2</sub> equivalente il totale delle emissioni di gas ad effetto serra associate direttamente o indirettamente ad un prodotto, un'organizzazione o un servizio, misurate prendendo in considerazione ogni fase del loro ciclo di vita.

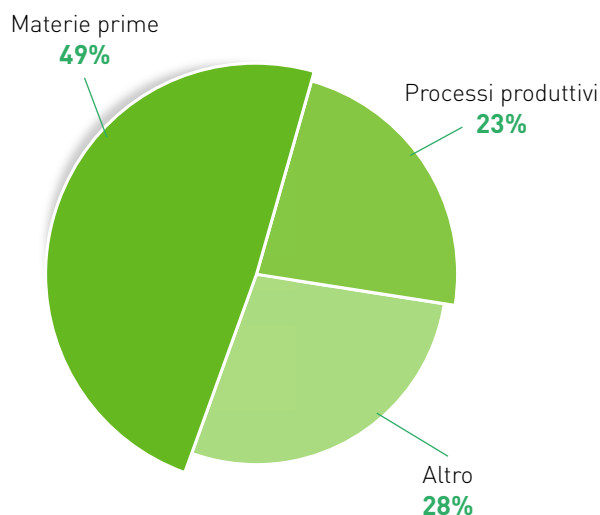
### Riduzione della Carbon Footprint 2020 vs 2013

La bottiglia da 1,5L è un formato di acqua minerale con il 100% delle emissioni neutralizzate, e utilizza il 30% di RPET (PET rigenerato). Negli ultimi sette anni abbiamo ridotto, sul formato 1,5L Ecogreen, le emissioni di gas effetto serra:

**RISPARMIO TOTALE  
DI CO<sub>2</sub>eq IN T** **-1.230**

**RISPARMIO TOTALE  
DI CO<sub>2</sub>eq IN %** **-19,1%**

Aspetti del ciclo di vita	Risparmio emissioni di CO <sub>2</sub> eq in t	Miglioramento emissioni di CO <sub>2</sub> eq in %
Consumo materie prime 	-600	-9,3%
Processo produttivo 	-290	-4,5%
Altro	-340	-5,3%
<b>CFP Totale</b> 	<b>-1.230</b>	<b>-19,1%</b>



Questi grandi risultati corrispondono:



ALLA CO<sub>2</sub> ASSORBITA  
IN UN ANNO DA

**41.000**

PIANTE\*



ALL'EMISSIONE GENERATA  
DAL CONSUMO DI

**27.500**

LAMPADINE A LED DA 11,5 W SEMPRE  
ACCESE 24H SU 24 PER UN ANNO\*\*.



ALL'EMISSIONE GENERATA DA UN CAMION  
DI TAGLIA 40T CHE PERCORRE  
UNA DISTANZA PARI A

**341.000**

KM TRASPORTANDO 1 TONNELLATA  
DI PRODOTTO\*\*\*.

**SAN BENEDETTO 1,5L LINEA ECOGREEN  
100% CO<sub>2</sub>eq COMPENSATA**